

# Mollerup Golf Club 365

## Udviklingsplan for Mollerup Golf Club



På vegne af bestyrelsen og baneudvalget.

5. februar 2026



5. februar 2026

## 1. Vision

I Mollerup Golf Club drømmer vi om en klub, hvor vi som golfspillere ikke kender til sæsonbegrænsninger – en klub, hvor glæden ved spillet, træning og fællesskabet varer hele året. Golf skal ikke blot være en sommeraktivitet; det skal være en naturlig del af vores medlemmers hverdag, uanset årstid.

***Vores vision er, at alle medlemmer, gæster og sponsorer kan opleve en klub levende og fuld af muligheder 365 dage om året.***

Vi vil skabe rammer, hvor det er sjovt, udfordrende og socialt at være medlem – både på banen, i træningsfaciliteterne, hos vores samarbejdspartnere i shoppen og restauranten samt i klubhuset. I sommersæsonen skal banen være fyldt af medlemmer og gæsters aktivitet, sociale arrangementer i klubben, mens vinterens måneder skal byde på kreative, trænings- og aktivitetstilbud, som holder spillet i live og fællesskabet stærkt. Vi vil tænke nyt, udnytte alle klubbens faciliteter og tilbyde fleksible muligheder, så alle – begyndere som rutinerede spillere – kan deltage og udvikle sig året rundt.

Vores mål er at gøre Mollerup Golf Club til et levende samlingspunkt, hvor medlemmer føler sig engagerede hele året. Ved at tilbyde aktiviteter, arrangementer og træningsmuligheder året rundt ønsker vi ikke blot at fastholde medlemmer, men også tiltrække nye, der ønsker et tilbud hele året.

## 2. Baggrund og nuværende tilstand

Bestyrelsen i Mollerup Golf Club har gennem de seneste år fulgt nøje med i medlems- og gæsteundersøgelser, udvikling i andre danske klubber og haft utallige dialoger med mange af klubbens medlemmer, gæster og sponsorer ift. blive klogere på, hvordan de alle oplever Mollerup Golf Club. Her tegner sig et tydeligt ønske fra alle - større adgang til banen og træningsområderne flere måneder om året. Desværre gør vores nuværende faciliteter det ikke muligt at imødekomme dette ønske på en tilfredsstillende måde, hvilket vi ønsker at gøre noget ved.

Samtidig har vi oplevet en øget interesse for golf siden Corona-perioden, ligesom mange andre golfklubber. Den øgede interesse for golf er glædelig, men det har også skabt et pres på særligt vores træningsfaciliteter og den store bane. Kapaciteten på både driving range, putting- og øveområder er i dag ikke tilstrækkelig til at dække behovet hos vores voksende medlemsskare.



5. februar 2026

Derfor vil denne plan have fokus på at modernisere og optimere vores faciliteter, så Mollerup Golf Club kan tilbyde alle medlemmer en bedre og mere fleksibel oplevelse året rundt. Planen skal sikre, at vi både kan imødekomme nuværende behov og være rustet til fremtidig vækst.

### 3. Processen

Udviklingen af denne plan har været en lang, grundig og involverende proces, som har strakt sig over nogle år. Bestyrelsen har ønsket at sikre, at planen bygger på både faglig ekspertise, inspiration fra andre klubber, input fra undersøgelser, samt lokalt kendskab til klubben.

I udviklingen af planen har følgende været inddraget:

- Banekonsulenter fra Dansk Golf Union (DGU), som har bidraget med viden om bedste praksis fra andre klubber
- Dialog med manager, træner og chefgreenkeepere i andre golfklubber, for at se, hvordan de arbejder med baneudvikling, træningsfaciliteter og årstidsuafhængige tilbud.
- Klubbens træner-team og greenkeepere, som har bidraget med konkret viden om banen, træningsfaciliteter, drift og muligheder for udvidelser.
- Tidligere analyser og udviklingsplaner udarbejdet i klubben.

Processen har været præget af nysgerrighed, mange spørgsmål, forslag og et løbende samarbejde mellem bestyrelse, medarbejdere og eksterne rådgivere. Resultatet er en samlet plan, der bygger på erfaring, ekspertise og ønsker, og som vi i bestyrelsen tror på skaber et solidt grundlag for Mollerup Golf Clubs fremtidige udvikling.

### 4. Økonomi

Planen er opdelt i udviklingsforslag til henholdsvis banen og faciliteter. Tiltag til ændringer for banen forventes gennemført løbende. Økonomien til dette forventes primært at ske via det årlige banebudget. Dog kan enkelte større tiltag kræve ekstern finansiering via f.eks. fonde, strategipulje, eller anden finansiering.

Ombygning af faciliteter og nye anlægsprojekter kræver ekstern finansiering, som ikke kun kan dækkes af det årlige driftsbudget. Den eksterne finansiering kan være f.eks. fonde og sponsorer. For at øge muligheden for at få flere eksterne midler, har klubben nedsat et



5. februar 2026

fondsudvalg, som skal hjælpe med at søge fonde. På grund af dette, vil udviklingen af tiltagene i afsnit 5.3 derfor blive prioriteret ind i takt med, at ansøgninger til fonde og anlægspuljer lykkes, da tiltagene er afhængige af den eksterne finansiering. Det er bestyrelsens og klubbens ambition, at minimum 50% af al finansiering til udvikling af tiltagene i afsnit 5.3 kommer fra eksterne midler.

## 5. Udviklingsplanen

Planen er opdelt i ændringsforslag til henholdsvis banen og faciliteter. For banen er den opdelt i nogle generelle tiltag, som kan læses i afsnit 5.1, mens ændringsforslag til de enkelte huller kan læses i bilag 1, som kan findes til sidst i planen. Ændringsforslag til faciliteterne kan læses i afsnit 5.2 og er opdelt i forskellige etaper.

### 5.1 Generelle forbedringstiltag på banen

For banen har der været nogle overordnet kriterier, som har skabt rammen for, hvad der er kommet med i planen. Dette er gjort for at tiltagene arbejder i en fælles retning for, hvad der i sidste ende ønskes at opnå.

Kriterierne har været:

#### 1. *Bedre og sjovere spiloplevelse*

Golf skal være sjovt – det siger næsten sig selv. Fokus for tiltag under dette kriterie har været følelsen af en fair og varierende bane, sjov spilleoplevelse for alle hcp, nedsættelse af ledetid, bedre hjælp fra banen (f.eks. tydelige forhindringer, assistance ift. slagretning, etc.) og flow på banen.

#### 2. *Vedligeholdelsesvenlig bane*

Dette kriterie fokuserer på at nedsætte vedligeholdelsestunge elementer på banen (f.eks. bunkers, mængden af klippeareal, bedre ventilation på huller.). Fokus for tiltag under dette kriterie har været at frigøre greenkeeper ressourcer for opgaver, som giver lav værdi for golfoplevelsen og bedre vilkår for banepleje.

#### 3. *Økonomisk realistiske*

Der er også ønsker, som er meget dyre, som derfor ikke er kommet med i denne plan. Dette kriterie har været brugt til at fjerne tiltag, som ikke vurderes at kunne løftes inden for banebudgettet eller med mindre finansielle tilskud.

Her kan du læse om de enkelte generelle forbedringstiltag. De er ikke i prioriteret rækkefølge.



5. februar 2026

### 5.1.1 Renovering og etablering af nye tee-steder

Generelt er en af udfordringerne på banen slitage på tee-steder, særligt på par 3 hullerne. Dette skyldes, at der på flere huller er for små tee-steder. Derfor skal der gennemføres en større renovering og udjævning af tee-steder på banen. Visse steder på banen er der behov for etablering af nye tee-steder, da placeringen i dag ikke er hensigtsmæssig af forskellige årsager. I kan se placering af nye tee-steder i bilag 1 for de enkelte huller.

For alle steder, hvor der renoveres eller etableres nye tee-steder vil der ligeledes blive forbedret at retningen for tee-stedet peger i spilleretningen af hullet, hvor vi i dag oplever mange tee-steder, som peger skævt på hullerne.

### 5.1.2 Justering af banelængde (særligt for tee 49) og etablering af junior-tee

På baggrund af analyser af den gennemsnitlige svinghastighed for mænd og kvinder justeres banelængden på de 3 banelængder, som eksisterer i dag. Overordnet set, er særligt længden for tee 49 for lang, og vil blive forkortet betragteligt, mens der vil ske mindre justeringer til tee 53 og tee 57. Derudover vil der ske en større opdeling af tee 49 og tee 53, som vil få flere selvstændige tee-steder. Opdatering af alle tee-steders nye placering kan ses i bilag 1.

Afslutningsvis vil der blive etableret en junior-tee i starten af alle fairways, som skal rates, så den kan bruges af alle. Der vil ikke være tale om et decideret tee-sted, men i stedet 2 klodser i jorden. Denne er særligt efterspurgt af vores begynderafdeling, samt til de mange nye juniorer, som er startet i klubben de sidste par år.

### 5.1.3 Indføre større fringe omkring alle greens

For at give banen et mere moderne look vil der blive indført større fringe-områder omkring alle greens. Dette giver spilleren en oplevelse af mere plads, når der spilles ind til green, samt giver spillerne nogle nye udfordringer, som i dag ikke er til stede på banen. I bilag 1 kan du se, hvor disse områder tiltænkes at blive placeret på de enkelte huller.

### 5.1.4 Renovering af push-up greens

Da klubben byggede banen i sin tid, blev flere greens bygget, som push-up greens. En push-up green er en green, der er bygget ved at skubbe ("pushing up") den naturlige jord op fra området omkring greenen og forme en hævet, afrundet overflade. Det var den gamle måde, som man oprindeligt byggede greens på, i stedet for at anlægge en moderne, lagdelt USGA-sandgreen. Ulempen ved push-up greens er dog, at de er



5. februar 2026

sværere at vedligeholde og gøre ensartet, særligt i meget våde og meget tørre perioder i modsætning til en moderne sandgreen. Derudover har klubben flere greens, som er indrettet på en måde, som gør, at der er meget få pin-placeringer, hvilket skaber et u hensigtsmæssigt meget slid på greenen (f.eks. Hul 8 og 10). Da planen indeholder ændring af nogle greens layout eller placering, vil disse greens modtage en renovering i samme ombæring. Du kan se i bilag 1, hvilke greens, der er tale om.

#### 5.1.5 Bedre skiltning på banen og ensartet udtryk på tee-steder

I vores gæsteundersøgelser har et fast tilbagevendende kritikpunkt været, at det er svært at finde rundt på banen, særligt på de huller, hvor man ikke skal til det nærmeste tee-sted fra den green, man lige har spillet. Derfor vil der blive opsat tydelige markeringer, samt blive indtænkt i klipningen af yderområder mellem hullerne ift. At gøre det lettere at finde rundt.

Der vil blive sat fokus særligt på følgende overgange på banen:

- Fra 1. Green til 2. Tee
- Fra 5. Green til 6. Tee
- Fra 9. Green til 10. Tee
- Fra 13. Green til 14 Tee

Derudover er det meget forskelligt i dag, hvad der er tilgængeligt på de forskellige huller i Mollerup Golf Club. Dette giver et ikke ensartet indtryk på banen, som vi gerne vil have skabt, så man kan kende et tee-sted i Mollerup Golf Club.

Derfor skal der være følgende på alle huller:

- Skilt med hul-oversigt\*
- Boldvasker m. håndklæde
- Bænk\*\*

\* På huller med med forskellige veje til teested fra forrige green til næste tee-sted vil der blive opsat ekstra hul-oversigter. Det gør sig gældende for følgende huller: Hul 4, 5, 8, 15, 16 og 18.

\*\* Bænke sættes op på ca. hvert 2. hul med fokus på placering, hvor de passer mest naturligt ind i området omkring tee-stedet.



5. februar 2026

Derudover vil der blive etableret beskyttelse ved den forreste tee-sted på hul 8, og 18, som matcher de beskyttelseselementer, som er sat op i dag.

## 5.2 Foreløbig plan for banen

Planen indeholder mange forskellige udviklingstiltag, som selvfølgelig ikke alle sammen kan gennemføres på samme tid. For at give et overblik over, hvornår de forskellige tiltag kan forventes, har chefgreenkeeper og baneudvalget udarbejdet følgende tidsplan. Den foreløbige tidsplan indeholder kun større elementer fra planen i bilag 1. Planen er foreløbig og vil løbende blive justeret.

Tabel 1: Foreløbig plan

År	Større tiltag
2026	Renovering af 8. green Etablering af nye tee-steder på hul 15 Renovering af putte-green foran klubhuset Rydning af træer, buske generelt på hele banen Etablering af fringe-områder Fjernelse og renovering af bunkers
2027	Etablering af nye tee-steder på bagni (Hul 10, 12, 14 og 17) samt større renovering af 16. tee-sted Etablering af nyt greensområde samt ny green på hul 3 Fjernelse og renovering af bunkers
2028	Etablering af nye tee-steder på forni (hul 3, 4, 6, 8*) Større renovering af tee-steder på hul 1 og 7 Færdiggør sidste dele af etape 2 på hul 3 Fjernelse og renovering af bunkers  *kun det ene af de to nye tee-steder
2029	Etablering af nye greens på hul 12 og 14 Fjernelse og renovering af bunkers

## 5.3 Faciliteter

Den anden del af udviklingsplanen har fokus på udvikling af faciliteter og større anlægsprojekter i klubben. Som nævnt i afsnit 4 (Økonomi) vil udgangspunktet være, at disse skal være finansieret minimum 50% af fonde og andre eksterne tilskud. Da klubbens strategi er dette, vil rækkefølgen i etaperne potentielt kunne ændres afhængig af,



5. februar 2026

hvornår ansøgninger til de forskellige dele har succes. Nogle etaper vil også kunne køre sideløbende, dog er visse dele af etaper afhængige af, at andre tiltag er sket først, da de f.eks. kræver at noget skal flytte til en anden lokation først.

De forskellige tiltag er valgt, da de vurderes af bestyrelsen at give størst værdi for klubben ud fra parametrene om at udvide kapaciteten på området og/eller betragteligt hæve kvaliteten.

Fælles for alle etaperne er, at de ikke er detaljeret beskrevet. Planen her sætter rammerne for, hvilke krav der er til dem, og de vil derefter skulle undersøges nærmere og beregnes ift. pris i forbindelse med ansøgninger til fonde, anlægspuljer, etc.

### 5.3.1 Etape 1.1 – Nedrivning af Peters Gård og etablering af ny greenkeepergård

Projektet har tidligere været drøftet i klubben, hvor planerne var noget større ift. hvad der skulle bygges på Peters Gårds placering. I denne plan er der tiltænkt at bygge ny greenkeepergård.

Der er flere grunde til denne etape:

- For det første vil dette gøre det mere sikkert for vores greenkeepere at arbejde, da den tunge maskinkørsel ikke vil foregå lige ved rangen og parkeringspladsen.
- For det andet vil greenkeepergården skulle gennemføre en større renovering alligevel, da den ikke lever op til de standarder, klubben ønsker for vores ansatte.
- For det tredje vil det muliggøre andre projekter i planen, som udvidelse af Driving Range, indoor center og parkeringsplads.

Klubben har allerede modtaget fondsmidler fra Aarhus Kommunens Anlægsfond på det tidligere projekt tilbage fra 2021, som der stadig vil kunne bruges til gennemførelse af denne plan.

Etapen vil omfatte:

1. Nedrivning af den nuværende greenkeepergård (dog ikke maskinladen)
2. Nedrivning af Peters Gård
3. Opførelse af ny greenkeepergård inkl. lade til maskiner og robotter
4. Etablering af carport til 15-20 golfbiler og ny baglade, som del af den nye greenkeeper gård



5. februar 2026

Kravene til ny greenkeepergård:

- Lever op til alle regler og lovgivning på området
- Tydelig adskillelse mellem arbejdsområde for greenkeeper og medlemmer/gæsters adgang til baglade og carport
- Kun indeholde nødvendige elementer for greenkeeper arbejdet
- Være fremtidssikret ift. plads til maskiner og mandskab ved 9 nye huller

### 5.3.2 Etape 1.2 – Udvidelse af Indoor faciliteter

Del 2 af etape 1 er udvidelsen af vores indoor faciliteter. Mollerup Indoor center er på kort tid blevet meget populært blandt vores medlemmer og har en høj belægning. En udvidelse af Mollerup Indoor Center give klubben mulighed for en ny indtægtskilde, som vil kunne bruges til at finansiere andre tiltag i klubben.

For at undgå at skulle bygge nye bygninger til indoor, som vil gøre anden del af etapen væsentligt dyrere er forslaget, at det etableres i den nuværende baglade i forlængelse af det nuværende indoor center. Projektet vil først kunne gennemføres, hvis ny greenkeepergård er etableret.

Der er følgende krav til projektet:

- Etablering af 3-4 nye trackman simulatorer
- Etablering af træningsområde til træner med minimum 4 slagnet
- Hvis muligt etablering af lille lounge område

### 5.3.3 Etape 2 – Udvidelse af Driving Range og træningsfaciliteter

En af klubbens største udfordringer ift. træningsfaciliteter er vores Driving Range, som i dag kun har 16 pladser til ca. 1100 medlemmer og vores mange gæster. Dette er alt for lidt og giver ugentligt udfordringer, når klubben har fællestræninger, company days, eller andre arrangementer, hvor rangen skal bruges. Der er simpelthen ikke plads til andre i det pågældende tidsrum. Når vi kigger på andre klubber i Aarhus, har de væsentlig flere pladser på deres Driving Range.

En anden udfordring er, at der ikke kan samles og vaskes bolde hele året rundt, hvilket gør den noget mindre attraktiv i vintermånederne. Hele visionen for denne udviklingsplan er at gøre vores faciliteter mere tilgængelige og hele året rundt.



5. februar 2026

Afslutningsvis er rangens hegn et stort problem, og trænger til en opgradering ift. At skabe bedre sikkerhed for de omkringliggende områder, særligt de første 2 huller af par 3 banen og hul 10.

Der er følgende krav til den nye range:

- Minimum 32 pladser, men gerne flere
- Minimum 50% af disse pladser er overdækket
- Automatisk boldopsamling
- Boldautomat skal placeres mere tilgængeligt på rangen
- Højere hegn
- Rangen skal kunne være åben med boldopsamling hele året
- Etablering af fairway bunker på range
- Flere targets på range, som er synlige for spilleren
- Etablering af træner/fitting studie med 2 pladser med port, inklusiv slagnet til vintertræning, og mulighed for udslag fra græs foran studie
- Skiltning og informationsskærm til formidling af adfærdskodeks, reservationer og arrangementer på rangen

Derudover ønskes følgende på den nye range:

- Toptracer/trackman range på udvalgte måtter
- Udjævning af pukkel
- 2 boldautomater i stedet for 1

Ligesom der er kapacitetsudfordringer på vores Driving Range, så gør det samme sig gældende for vores træningsområde. Udfordringerne er de samme. Der er følgende krav til udvidelse af træningsområdet:

- Minimum dobbelt så meget green-areal i området samt tilføjelsen af flere flag på greens.



5. februar 2026

- Udvidelse af træningsbunker til det dobbelte, eller etablering af flere bunkers
- DGU short game bane skal bevares
- Dele af området skal være åbent hele året

#### 5.2.4 Etape 3 – Udvidelse af parkeringsplads

Ligesom med de andre faciliteter er der også udfordringer med antallet af parkeringspladser. Ved større arrangementer i klubben og restauranten er der ikke nok pladser, og bilister må parkere langs vejen og ved siden af parkeringspladsen.

Der er følgende krav til etapen:

- Etablering af ca. 1500m<sup>2</sup> grusparkeringsplads ved siden af nuværende parkeringsplads
- Etablering af el-ladestandere

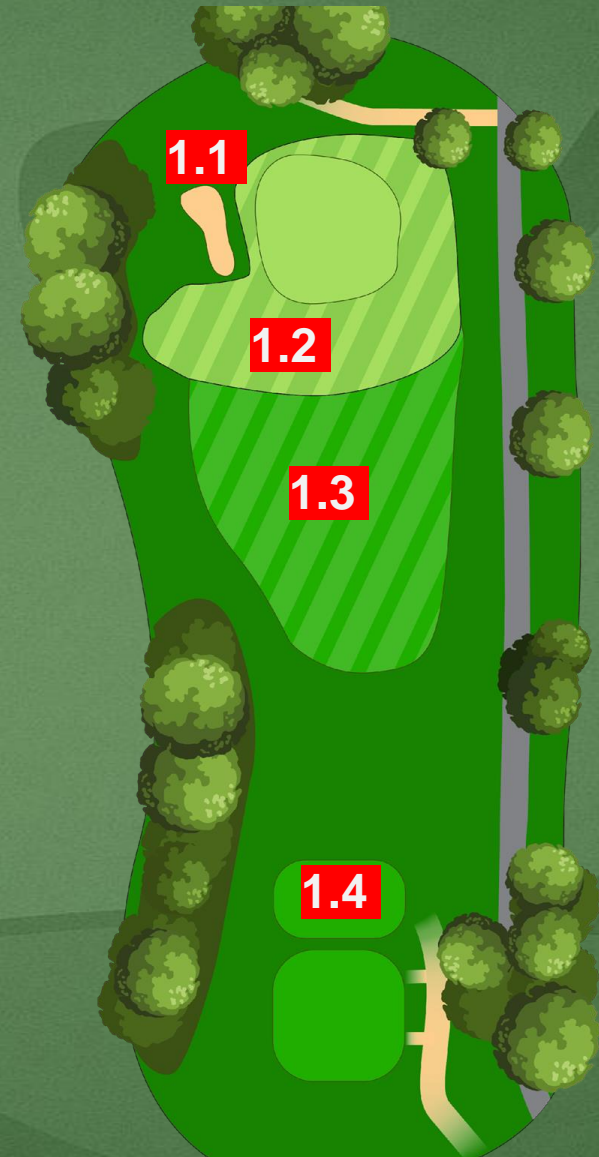


# Baneudvikling – Mollerup Golf Klub

Komplet banerevision – Forslag til ændringer

# Hul 1

- 1.1 Justering af bunker
- 1.2 Etablering af fringe omkring green
- 1.3 Justering af fairway
- 1.4 Nye fremrykkede teesteder



# Hul 2

- 2.1 Etabler fringe område kort og over green
- 2.2 Fjerne/trimme træer ved green for at give mindre skygge + trægruppe 30m før green venstre
- 2.3 Fjern greenbunker venstre kort og fjern lidt af venstre side af green.
- 2.4 Trimme buske højre og lang om green ift. at kunne lufte green bedre og mere sollys
- 2.5 Fjern bunker 40 m kort højre
- 2.6 Gør fairway bunker venstre synlig fra tee (forslag om at gøre bunkeren mere jævn ift. lettere vedligehold)
- 2.7 Plant træ i højre til at definere højre side af hullet (gerne efter fw bunker, men ikke for tæt på green)
- 2.8 Etabler out-pæle ved kant til semi-rough i højre / klip rough ned i højre



# Hul 3

- Etape 1:
- 3.1.1 Tynd ud i træer venstre om green
- 3.1.2 Udvid fringe område omkring hele greenen
- 3.1.3 Fjern bunker højre om green og lav fringe område.
- 3.1.4 Udvid fairway efter bunker (venstre semi)
- 3.1.5 Etabler out-pæle ved kant til semi-rough i højre/ klip rough ned i højre
- 3.1.6 Tynd ud i træer venstre om herrer tee



# Hul 3

- Etape 2
- 3.2.1 Etabler ny green 70m længere fremme.
- 3.2.2 Gentænk bunkers på hullet
- 3.2.3 Flyt alle tee-steder 40m frem. Bevar nuværende tee 49 til tee 53



# Hul 4

- 4.1 Gør FW bunkers synlige fra tee.
- 4.2 Fjern lille fw bunker før træ.
- 4.3 Flytte tee 57 20 meter lige frem.



# Hul 5

- 5.1 Udjævn green bunker lang venstre ved at flytte den 5 m længere væk og jævn græsset ned mod bunker.
- 5.2 Etabler fringe rundt om green.
- 5.3 Ryk green bunker højre 5-10 m længere fra green.
- 5.4 Klip fairway meget breddere mod højre helt frem til green ( de sidste 80m af hullet)
- 5.5 Slet fw bunker 50 m kort
- 5.6 Gør fairway samt approach bunkers synlige (særligt bunker 30m kort venstre er usynlig)



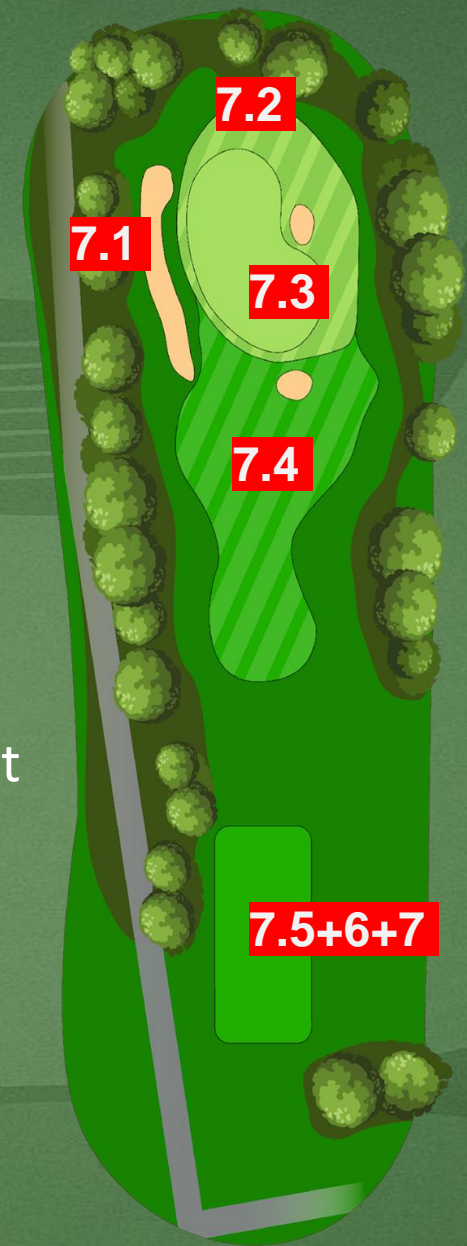
# Hul 6

- 6.1 Etabler stort fringeområde højre om green
- 6.2 Tynde ud i skovområdet højre om green kort.
- 6.3 Fjern fw bunker venstre
- 6.4 Flyt fairway frem
- 6.5 Flyt tee 49 30 frem
- 6.6 Flyt tee 53 til nuværende tee 49



# Hul 7

- 7.1 Udvid og samle de to bunkers i venstre til 1 stor bunker
- 7.2 Udvid fringe-område.
- 7.3 Udvid green kort højre
- 7.4 Udvid fw til at passe
- 7.5 Flyt tee 49 15 meter frem og lav stort samlet teested
- 7.6 Flyt tee 53 frem til nuværende tee 49
- 7.7 Udvid og hæv teested



# Hul 8

- 8.1 Etabler fringe venstre om green og kort, der hvor green bunker var.
- 8.2 Nivellering af green så der kan komme flere pin placeringer (lav nogle plateauer). Evt. gør green større over mod venstre lang.
- 8.3 Fjern nederste ½ af green bunker
- 8.4 FW skal klippes til at passe ift. de nye tee-steder.
- 8.5 Etabler nytee 49 30 meter frem og over i højre side
- 8.6 Flyt tee 53 til nuværende tee 49
- 8.7 Flyt tee 57 20-30m til venstre.



# Hul 9

- 9.1 Udjævn græsunker bag green.
- 9.2 Fjern green bunker venstre
- 9.3 Gør green bunker mere synlige
- 9.4 Udvid bunker 20m kort venstre, så den kommer tættere på fairway
- 9.5 Fjern venstre fairway bunker
- 9.6 Plant træer op langs højre side af fairway
- 9.7 Etabler nyt tee-sted 40 meter fremme



# Hul 10

- 10.1 Nivellering af green for at skabe flere mulige pinplaceringer (evt. mulighed for plateauer)
- 10.2 Klip område venstre rough kort green ned og plant træer
- 10.3 Flyt højre kort green bunker til højre lang
- 10.4 Flyt klokken over i højre side af fairway
- 10.5 Forkort FW med 30 m
- 10.6 Etabler nyt tee-sted 40 meter frem
- 10.7 Gør søen i ventre mere synlig.

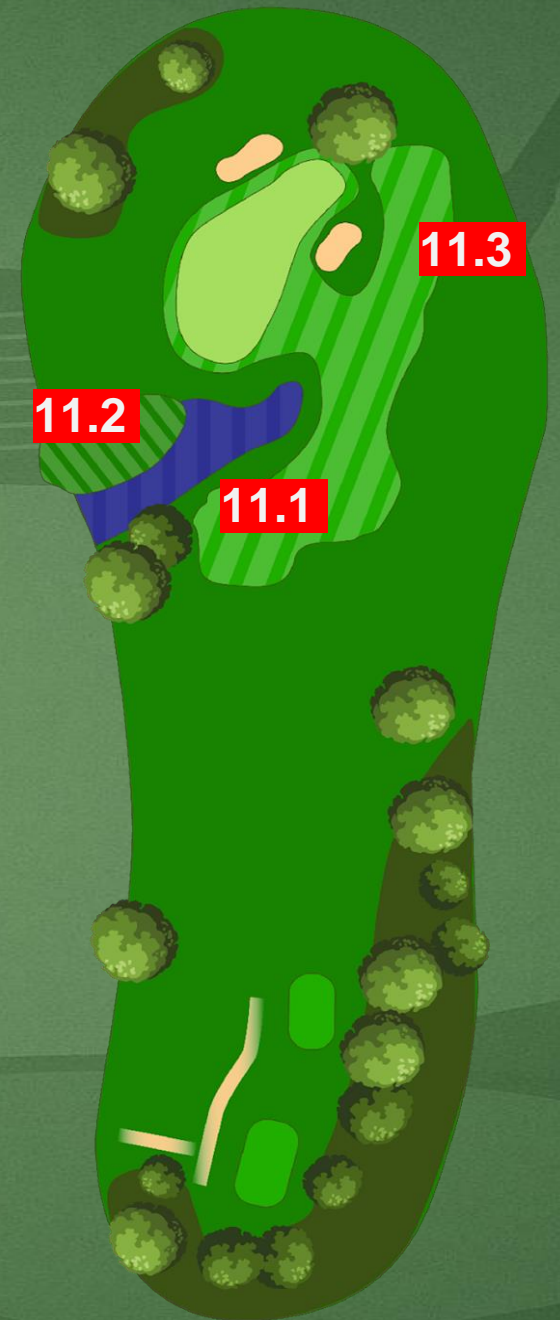


# Hul 11

11.1 Klip Fairway på højre side af green bunker op til 12. sti

11.2 Fjerne træer i søen

11.3 Klip fw ud kort af søen



# Hul 12

12.1 Etabler ny green 20 m venstre og før træet.  
Gentænk greenbunker.

12.2 Plant to høje træer der viser hvor fairway er  
fra tee efter bakken.

12.3 Fairway skal flyttes 30 meter frem

12.4 Nye teested for 49. Ca. 50 meter frem.



# Hul 13

13.1 Lad rough gro op mod 17 for at skjule 17. teested.

13.2 Lav fringe hele vejen rundt om bunkers og green



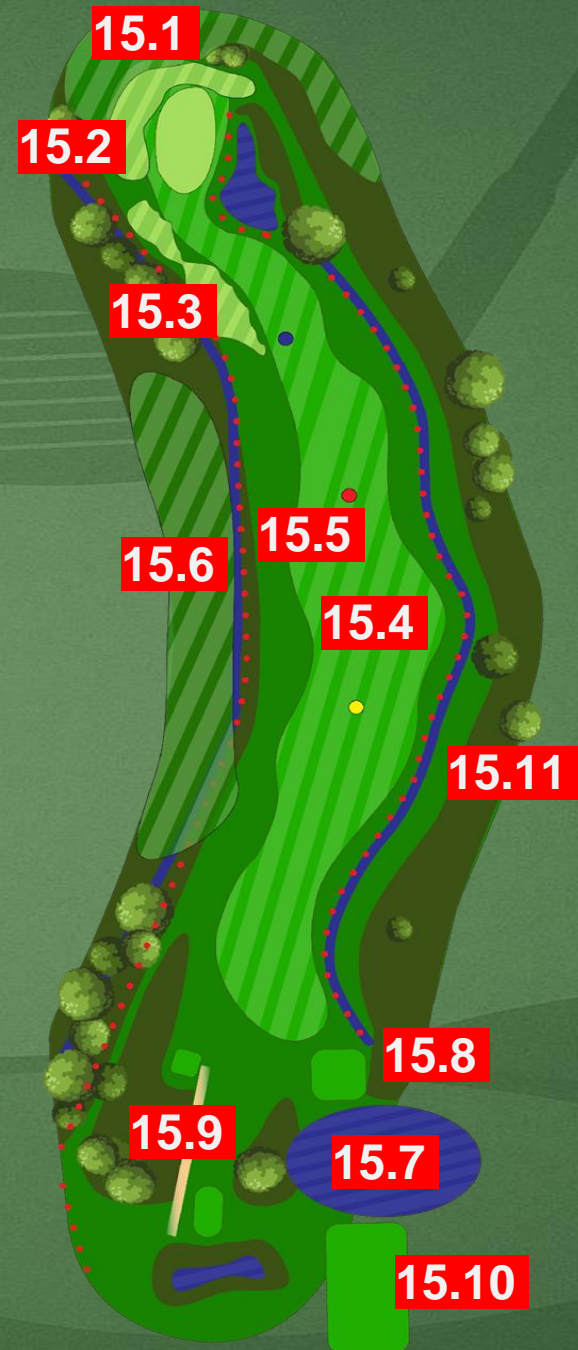
# Hul 14

- 14.1 Opdater og udvid green område og flyt green til højre
- 14.2 Etabler fairway mellem å og green
- 14.3 Tynd ud i træerne i venstre side af dogleg'et og gør dogleg mindre skarpt
- 14.4 Fjern træ fra midt fairway
- 14.5 Ryk FW 30m frem
- 14.6 Etablerer ny tee 49 50 meter frem
- 14.7 Hæve teested til bedre at kunne se hullet
- 14.8 Etabler allé af træer langs vejen



# Hul 15

- 15.1 Ryde område rund om green
- 15.2 Etabler fringe-område venstre om green
- 15.3 Gøre fairway breddere fra 60 meter kort og indtil green + højre kort af søen
- 15.4 Undersøg mulighed for at dræn eller andre metoder til at tørre fairway
- 15.5 Flyt strafområdet i venstre tættere på åen, så det er nemmere at se fra tee.
- 15.6 Tynd ud i venstre side af strafområde
- 15.7 Undersøg med kommunen ift. etablering af stor sø foran gamle tee-steder.
- 15.8 Etablering af ny tee 49 i højre.
- 15.9 Bevar nuværende tee-steder som ekstra
- 15.10 Genetabler gamle tee-steder
- 15.11 Etabler FW højre om ravine



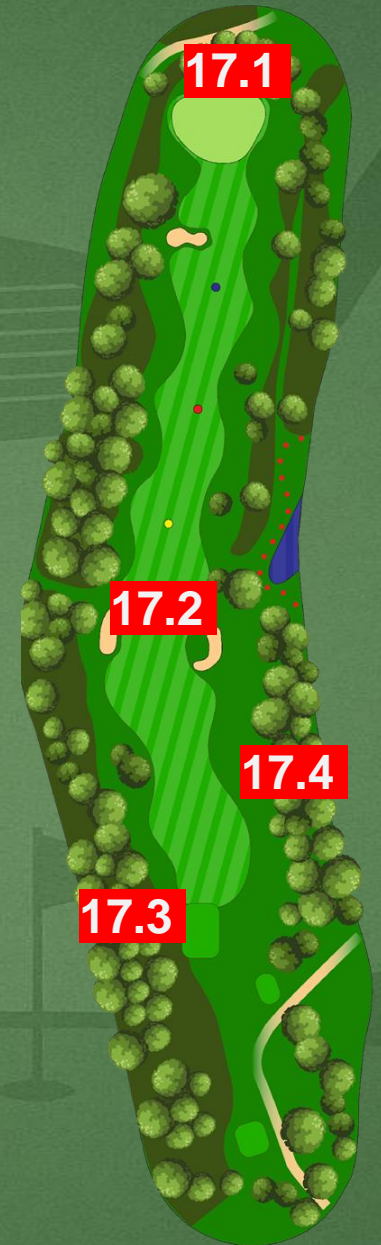
# Hul 16

- 16.1 Ryde området højre om green
- 16.2 Etabler dropzone mellem søerne for bolde i den lange sø.
- 16.3 Nivellering af området højre om green og gør det mere jævnt
- 16.4 Hæve tee-steder



# Hul 17

- 17.1 Nivellering af green ift. at skabe flere pin-placeringer, og udvid mod venstre
- 17.2 Gøre fairway bunker synlig fra fairway
- 17.3 Etabler en kortere tee 49 (30m frem)
- overvej at flytte det til venstre side
- 17.4 tynd ud i træer begge side af hullet.



# Hul 18

18.1 Etabler out lang ved stien til indspilsområdet

18.2 Etabler stort fringe område højre om green og udjævn området højre om green

18.3 Fjern forreste del af greenbunker og gør bunker længere.

18.4 Gøre green bunker synlig fra fairway

